







Identificação da planta escolhida	
Nome comum da espécie: Morangueiro	Nome científico: <i>Fragaria</i>
Quando colocaste a semente na terra? A plantação dos morangueiros foi feita a partir de plantas já existentes e não de sementes uma vez que a plantação por semente é mais difícil e exige ambiente profissional.	
Data: A plantação foi feita no dia 12 de abril de 2020.	
Quantos dias passaram até ao aparecimento da plântula? A plantação foi feita a partir de plantas já existentes, com raízes e pequenas plântulas.	
Registo semanal do desenvolvimento da planta:	
Semana 1: A planta cresceu. Surgiram folhas novas.	
Semana 2: A planta cresceu sem parasitas. As pequeninas folhas iniciais secaram.	
Semana 3: Surgiram as primeiras flores.	
Semana 4: Surgiu o primeiro fruto.	

Por fim...

Descreve-nos como foi feita a plantação:

A plantação foi feita a partir de pequenas plantas existentes, fornecidas por um agricultor.

Como foi realizada a manutenção da tua planta?

Os morangueiros foram mantidos ao ar livre, em adequadas condições de luminosidade e aquecimento (luz solar direta durante parte do dia e sombra, no período de calor mais intenso).

Semanalmente foi verificada a humidade da terra. Como estão ao ar livre, só foi necessário regá-los duas vezes pois naturalmente foram regados pela chuva, quando isso aconteceu.

Que materiais utilizaste?

Os morangueiros foram plantados em vasos de plástico suspensos para que os frutos crescessem sem contacto com a terra e fora do alcance de pequenos animais que pudessem comprometer o seu crescimento (caracóis, por exemplo).

Foi utilizada terra adequada, sem qualquer tipo de fertilizante.

